
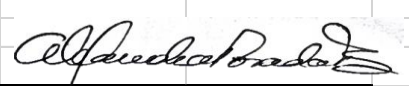
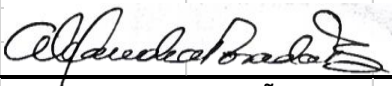


FUNDACION EDUCAR DE IDA Y VUELTA

NIT: 900.598.833-1

ESTADO DE SITUACION FINANCIERA COMPARATIVOS A:  
EXPRESADO EN PESOS COLOMBIANOS

	NOTA	2020	2019	VARIACION	
				Absoluta	relativa
<b>ACTIVOS</b>					
<b>EFFECTIVO Y EQUIVALENTES DEL EFFECTIVO</b>	3	\$ 31.083.722,28	\$ 4.655.451,65	\$ 26.428.270,63	568%
Caja general		\$ 3.862.220,00	\$ 1.469.306,00	\$ 2.392.914,00	163%
cuenta corriente		\$ -	\$ 500,00	-\$ 500,00	-100%
Cuenta de ahorros		\$ 27.221.502,28	\$ 3.185.645,65	\$ 24.035.856,63	755%
<b>DEUDORES</b>	4	\$ 927.679,33	\$ 20.000,00	\$ 907.679,33	4538%
Clientes		\$ -	\$ 20.000,00	-\$ 20.000,00	-100%
Anticipo de impuestos		\$ 927.679,33	\$ -	\$ 927.679,33	100%
<b>PROPIEDAD PLANTA Y EQUIPO</b>					
<b>EQUIPO DE COMPUTO Y COMUNICACIÓN</b>	5	\$ 1.588.481,00	\$ 1.994.849,00	-\$ 406.368,00	-20%
Grabadora de voz		\$ 525.000,00	\$ 525.000,00	\$ -	0%
Microfono boya		\$ 100.000,00	\$ 100.000,00	\$ -	0%
Camara nikon D5500		\$ 1.900.000,00	\$ 1.900.000,00	\$ -	0%
Grabadora sony		\$ 355.000,00	\$ 355.000,00	\$ -	0%
Disco duro externo		\$ 294.117,00	\$ 294.117,00	\$ -	0%
(-)Depreciacion acumulada		-\$ 1.585.636,00	-\$ 1.179.268,00	-\$ 406.368,00	34%
<b>OTROS ACTIVOS</b>	6	\$ 2.107.952,00	\$ 3.505.195,00	-\$ 1.397.243,00	-40%
Registro de marca		\$ 712.500,00	\$ 712.500,00	\$ -	0%
Pagina web		\$ 3.513.250,00	\$ 3.513.250,00	\$ -	0%
(-)Amortizaciones		-\$ 2.117.798,00	-\$ 720.555,00	-\$ 1.397.243,00	194%
<b>TOTAL ACTIVO</b>		\$ 35.707.834,61	\$ 10.175.495,65	-\$ 25.532.338,96	251%
<b>PASIVOS</b>	7				
<b>COSTOS Y GASTOS POR PAGAR</b>		\$ 150.000,00	\$ 150.000,00	\$ -	0%
Honorarios		\$ 150.000,00	\$ 150.000,00	\$ -	0%
<b>DEUDAS CON ACCIONISTAS O SOCIOS</b>		\$ 29.897.795,41	\$ 24.735.286,41	\$ 5.162.509,00	21%
Socios		\$ 29.897.795,41	\$ 24.735.286,41	\$ 5.162.509,00	21%
<b>IMPUESTO SOBRE LAS VENTAS POR PAGAR</b>		\$ 1.362.000,00	-\$ 78.797,00	\$ 1.440.797,00	-1828%
Iva por pagar		\$ 1.362.000,00	-\$ 78.797,00	\$ 1.440.797,00	-1828%
<b>INGRESOS RECIBIDOS PARA TERCEROS</b>		\$ 22.761.122,00	\$ 333.000,00	\$ 22.428.122,00	6735%
Proyectos y actividades		\$ 22.761.122,00	\$ 333.000,00	\$ 22.428.122,00	6735%
				\$ -	
<b>TOTAL PASIVO</b>		\$ 54.170.917,41	\$ 25.139.489,41	-\$ 29.031.428,00	115%
<b>PATRIMONIO</b>	8				
Aportes sociales		\$ 17.200.000,00	\$ 13.600.000,00	\$ 3.600.000,00	26%
Donaciones		\$ 7.672.675,00	\$ 7.672.675,00	\$ -	0%
Resultado del ejercicio		-\$ 7.099.089,04	-\$ 4.945.398,85	-\$ 2.153.690,19	44%
Perdidas acumuladas		-\$ 36.236.668,76	-\$ 31.291.269,91	-\$ 4.945.398,85	16%
<b>TOTAL PATRIMONIO</b>		-\$ 18.463.082,80	-\$ 14.963.993,76	\$ 3.499.089,04	23%
<b>TOTAL PASIVO + PATRIMONIO</b>		\$ 35.707.834,61	\$ 10.175.495,65	-\$ 25.532.338,96	251%
					
<b>ALEJANDRA MARIA TORRES CIRO</b> Representante legal			<b>ALEXANDRA POSADA BAÑOL</b> Revisora fiscal TP. 103871-T		

FUNDACION EDUCAR DE IDA Y VUELTA					
NIT: 900.598.833-1					
ESTADO DE RESULTADO INTEGRAL DEL 1 DE ENERO AL 31 DE DICIEMBRE COMPARADO A:					
EXPRESADO EN PESOS COLOMBIANOS					
				VARIACION	
				Absoluta	relativa
	NOTA	2020	2019		
<b>INGRESOS OPERACIONALES</b>	9	\$ 8.433.447,00	\$ 1.760.504,00	\$ 6.672.943,00	379%
Otras actividades se servicios comunitarios		\$ 8.433.447,00	\$ 1.760.504,00	\$ 6.672.943,00	379%
<b>INGRESOS NO OPERACIONALES</b>	9	\$ 18.965,28	\$ 2.933,15	\$ 16.032,13	547%
Financieros		\$ 18.965,28	\$ 2.808,15	\$ 16.157,13	575%
Diversos		\$ -	\$ 125,00	-\$ 125,00	100%
<b>TOTAL INGRESOS</b>		\$ 8.452.412,28	\$ 1.763.437,15	\$ 6.688.975,13	379%
<b>GAS TOS OPERACIONALES DE LA ADMINISTR.</b>	10	\$ 14.832.636,00	\$ 6.672.065,00	\$ 8.160.571,00	122%
Honorarios		\$ 2.077.311,00	\$ 3.322.079,00	-\$ 1.244.768,00	-37%
Servicios		\$ 8.371.120,00	\$ 1.454.800,00	\$ 6.916.320,00	475%
Gastos legales		\$ 180.700,00	\$ 336.400,00	-\$ 155.700,00	-46%
Adecuación e instalación		\$ -	\$ 5.882,00	-\$ 5.882,00	100%
Depreciaciones y amortizaciones		\$ 1.803.611,00	\$ 406.368,00	\$ 1.397.243,00	344%
Diversos		\$ 2.399.894,00	\$ 1.146.536,00	\$ 1.253.358,00	109%
<b>GAS TOS NO OPERACIONALES</b>	10	\$ 718.865,32	\$ 36.771,00	\$ 682.094,32	1855%
financieros		\$ 41.819,00	\$ 30.100,00	\$ 11.719,00	39%
Extraordinarios		\$ 677.046,32	\$ 6.671,00	\$ 670.375,32	10049%
<b>TOTAL GASTOS</b>		\$ 15.551.501,32	\$ 6.708.836,00	\$ 8.842.665,32	132%
<b>EXCEDENTE O PERDIDA DEL EJERCICIO</b>		-\$ 7.099.089,04	-\$ 4.945.398,85	-\$ 2.153.690,19	44%
					
<b>ALEJANDRA MARIA TORRES CIRO</b>				<b>ALEXANDRA POSADA BAÑOL</b>	
Representante legal				Revisora fiscal TP. 103871-T	

**FUNDACION EDUCAR DE IDA Y VUELTA**  
**NIT 900 598 833 - 1**

**NOTAS A LOS ESTADOS FINANCIEROS**  
**AL 31 DE DICIEMBRE DE 2020**

**NOTA 1. INFORMACION GENERAL**

La fundación educar de ida y vuelta es una persona jurídica, de naturaleza civil, sin ánimo de lucro identificada con Nit 900.598.833-1, constituida el 4 de Marzo de 2013 mediante acta de constitución, y tendrá una duración indefinida pero podrá disolverse anticipadamente por las causas que contemplan la ley y los estatutos. Los fines de la FUNDACIÓN EDUCAR DE IDA Y VUELTA persiguen el interés y la utilidad común, el mejoramiento de la calidad de vida, el bienestar colectivo y el interés social.

**NOTA 2. BASE DE ELABORACIÓN Y POLITICAS CONTABLES**

Los estados financieros se han elaborado de acuerdo con las normas de información financiera para Microempresas, contenidas en el Decreto 2706 de 2012, y otras normas que lo modifican, adicionan, complementan o sustituyen, tales como el Decreto 3019 de 2013 y el Decreto 2420 del 2015 y sus modificatorios, el cual es congruente, con las Normas Internacionales de Información Financiera.

La información presentada en estos Estados Financieros corresponde a un periodo contable anual, con corte a 31 de diciembre del año 2020, y ha sido comparada con la información financiera del año 2019. Todas las cifras de estos estados financieras están expresadas en pesos (moneda legal colombiana).

A continuación se presenta un resumen de las principales políticas y prácticas utilizadas en el proceso:

**Costo Histórico:**

La base de medición utilizada es el costo histórico. Para que un hecho económico pueda ser reconocido se requiere de tres elementos, que pueda ser medido, que sea pertinente y que pueda representarse de manera fiable.

**El efectivo y equivalentes el efectivo:**

Son reconocidos en el estado de la situación financiera a su costo y corresponden al efectivo en caja y el dinero disponible en bancos en cuentas de ahorro y cuentas corrientes. El efectivo en bancos se presenta neto de sobregiros bancarios en el balance.

**Propiedad, planta y equipo:**

Se presenta en el estado de la situación financiera a su costo de adquisición, menos

la depreciación (método de línea recta) y pérdidas por deterioro, en caso que existan.

Los gastos de mantenimiento y de reparación se cargan al estado de resultado del período y otro resultado integral en el período en que estos se incurren.

La depreciación de estos activos comienza cuando los activos están listos para su uso previsto.

#### **Pasivos:**

Comprende el valor de las obligaciones contraídas por la fundación, mediante la obtención de recursos en efectivo aportado por los fundadores en título de préstamo a largo plazo y por otras obligaciones que se son contraídas durante el desarrollo de la actividad principal las cuales son a corto plazo.

#### **Reconocimiento de ingresos y Gastos:**

Los ingresos y gastos se contabilizan por el sistema de causación

### **ESTADO DE SITUACION FINANCIERA**

#### **Nota. 3 EFECTIVO Y EQUIVALENTE DE EFECTIVO**

Hacen parte del efectivo y equivalente de efectivo los siguientes rubros:

EFECTIVO Y EQUIVALENTE A EFECTIVO	2020	2019	VARIACION	
			Absoluta	relativa
Caja general	\$ 3.862.220,00	\$ 1.469.306,00	\$ 2.392.914,00	162,86
cuenta corriente	\$ 0,00	\$ 500,00	-\$ 500,00	-100,00
Cuenta de ahorros	\$ 27.221.502,28	\$ 3.185.645,65	\$ 24.035.856,63	754,51
<b>TOTAL DISPONIBLE</b>	<b>\$ 31.083.722,28</b>	<b>\$ 4.655.451,65</b>	26428270,63	<b>567,68</b>

Efectivo corresponde a los aportes realizados por los fundadores durante todos los meses y por un valor de \$150.000 cada uno, con el fin de capitalizar el fondo y dejar el disponible para atender las obligaciones de la fundación. También se recibió apoyo para actividad del Foro Internacional de no violencia y el convenio realizado con el Banco de la República para el desarrollo de talleres virtuales.

#### **Nota 4. DEUDORES**

Registra el anticipo de impuesto de renta, por retenciones en la fuente que practicó el Banco de la República en el convenio de talleres virtuales de 2020 por \$927.679.33.

#### **Nota 5. PROPIEDAD PLANTA Y EQUIPO**

EQUIPO DE COMPUTO Y COMUNICACIÓN	2020	2019	VARIACION	
			Absoluta	relativa
Grabadora de voz	525.000	525.000	-	0,00

Micrófono boya	100.000	100.000	-	0,00
Cámara Nikon D5500	1.900.000	1.900.000	-	0,00
Grabadora Sony	355.000	355.000	-	0,00
Disco duro externo	294.117	294.117	-	0,00
(-)Depreciación acumulada	- 1.585.636	- 1.179.268	- 406.368	34,46
<b>TOTAL EQUIPO DE COMPUTO Y COMUNICACIÓN</b>	<b>1.588.481</b>	<b>1.994.849</b>	<b>- 406.368</b>	<b>-20,37</b>

Corresponde a los activos que ha adquirido la fundación desde sus inicios para poder llevar a cabo las actividades y poder dejar evidencia de las mismas.

#### Nota 6. OTROS ACTIVOS

OTROS ACTIVOS	2020	2019	VARIACION	
			Absoluta	relativa
Registro de marca	712.500,00	712.500,00	0,00	0,00
Página web	3.513.250,00	3.513.250,00	0,00	0,00
(-)Amortizaciones	-2.117.798,00	-720.555,00	-1.397.243,00	193,91
<b>TOTAL OTROS ACTIVOS</b>	<b>2.107.952,00</b>	<b>3.505.195,00</b>	<b>-1.397.243,00</b>	<b>-39,86</b>

Corresponde a la marca y a la página web donde se están dando a conocer las actividades de Buena Gente Periódico y Pan Rebelde, esta se amortiza a 5 años.

#### Nota 7. PASIVO

PASIVOS	2020	2019	VARIACION	
			Absoluta	relativa
Costos y gastos por pagar	150.000,00	150.000,00	0,00	0,00
Deudas con accionistas o socios	29.897.795,41	24.735.286,41	5.162.509,00	20,87
Impuesto a las ventas por pagar	1.362.000,00	-78.797,00	1.440.797,00	-1828,49
Ingresos recibidos para terceros	22.761.122,00	333.000,00	22.428.122,00	6735,17
<b>TOTAL PASIVO</b>	<b>54.170.917,41</b>	<b>25.139.489,41</b>	<b>29.031.428,00</b>	<b>115,48</b>

Incluye los honorarios causados por el mes de diciembre y que serán cancelados en el siguiente mes, el préstamo acumulado a 2020 de socio Rubén Darío Pardo, para tener el disponible para los gastos de la Fundación, desde su creación, el IVA por pagar e ingreso para terceros para el desarrollo de proyectos como el Foro Internacional de No Violencia y Custodio de Semillas.

#### Nota 8. PATRIMONIO

PATRIMONIO	2020	2019	VARIACION	
			Absoluta	relativa
Aportes sociales	17.200.000,00	13.600.000,00	3.600.000,00	26,47
Donaciones	7.672.675,00	7.672.675,00	0,00	0,00

Resultado del ejercicio	-7.099.089,04	-4.945.398,85	-2.153.690,19	43,55
Pérdidas acumuladas	-36.236.668,76	-31.291.269,91	-4.945.398,85	15,80
<b>TOTAL PATRIMONIO</b>	<b>-18.463.082,80</b>	<b>-14.963.993,76</b>	<b>-3.499.089,04</b>	<b>23,38</b>

Los aportes incrementaron por capitalización de los socios fundadores, realizada mensualmente para permitir la liquidez de la Fundación. El resultado del ejercicio es negativo y corresponde a -\$7.099.089,04.

## Nota 9. INGRESOS

INGRESOS	2020	2019	VARIACION	
			Absoluta	relativa
<b>INGRESOS OPERACIONALES</b>	<b>8.433.447,00</b>	<b>1.760.504,00</b>	6.672.943,00	379,04
Otras actividades se servicios comunitarios	8.433.447,00	1.760.504,00	6.672.943,00	379,04
<b>INGRESOS NO OPERACIONALES</b>	<b>18.965,28</b>	<b>2.933,15</b>	16.032,13	546,58
Financieros	18.965,28	2.808,15	16.157,13	575,37
Diversos	0,00	125,00	-125,00	-100,00
<b>TOTAL INGRESO</b>	<b>8.452.412,28</b>	<b>1.763.437,15</b>	<b>6.688.975,13</b>	<b>379,31</b>

Registra los ingresos por las actividades realizadas durante el año 2020, que básicamente fue el contrato de Talleres virtuales con el Banco de la República y los rendimientos financieros de la cuenta de ahorros.

## Nota 10. GASTOS

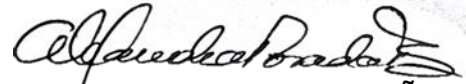
GASTOS	2020	2019	VARIACION	
			Absoluta	relativa
<b>GAS TOS OPERACIONALES DE LA ADMINISTRACION</b>	<b>\$ 14.832.636,00</b>	<b>\$ 6.672.065,00</b>	\$ 8.160.571,00	12230,95%
Honorarios	\$ 2.077.311,00	\$ 3.322.079,00	-\$ 1.244.768,00	-3746,95%
Servicios	\$ 8.371.120,00	\$ 1.454.800,00	\$ 6.916.320,00	47541,38%
Gastos legales	\$ 180.700,00	\$ 336.400,00	-\$ 155.700,00	-4628,42%
Adecuación e instalación	\$ 0,00	\$ 5.882,00	-\$ 5.882,00	-10000,00%
Depreciaciones y amortizaciones	\$ 1.803.611,00	\$ 406.368,00	\$ 1.397.243,00	34383,69%
Diversos	\$ 2.399.894,00	\$ 1.146.536,00	\$ 1.253.358,00	10931,69%
<b>GAS TOS NO OPERACIONALES</b>	<b>\$ 718.865,32</b>	<b>\$ 36.771,00</b>	<b>\$ 682.094,32</b>	<b>185497,90%</b>
financieros	\$ 41.819,00	\$ 30.100,00	\$ 11.719,00	3893,36%
Extraordinarios	\$ 677.046,32	\$ 6.671,00	\$ 670.375,32	1004909,79%
<b>TOTAL GASTOS</b>	<b>\$ 15.551.501,32</b>	<b>\$ 6.708.836,00</b>	<b>\$ 8.842.665,32</b>	<b>13180,63%</b>

Corresponde a los gastos realizados durante el año 2020 por honorarios, servicios de apoyo a la fundación y el desarrollo de los talleres del convenio con el Banco de la República, gastos legales, de papelería, servicio de comedor, apoyo a población vulnerable durante la pandemia del COVID19 con víveres, elementos escolares, ropa, insumos de bioseguridad, entre otros.



**ALEJANDRA MARIA TORRES CIRO**

Representante legal



**ALEXANDRA POSADA BAÑOL**

Revisor Fiscal TP. 103871-T